sorare

POUR LES NULS

MON EBOOK GRATUIT

LE GUIDE ULTIME POUR LES NULS !

Félicitations et merci d'avoir téléchargé ce guide !
Dans celui-ci, tu trouveras toutes les règles de base et les astuces pour bien commencer Sorare Global Fantasy, l'un des jeux NFT les plus joués au monde.

1. PRÉSENTATION DU JEU
2. COMMENT S'INSCRIRE ?
3. ACHETER SES PREMIÈRES CRYPTOS
4. RÈGLES DU JEU
5. SORAREDATA
6. ACHETER SES PREMIÈRES CARTES
7. COMMENCER À KIFFER
8. LA COMMUNAUTÉ SORARE
9. CONCLUSION

Si tu as besoin d'informations supplémentaires sur le jeu, n'hésite pas à consulter mes réseaux juste en dessous :

1. PRESENTATION

Si tu es ici, c'est que tu es intéressé par le tout récent jeu NFT Sorare.

Et pour cause, les avantages sont nombreux puisque ce dernier va te permettre de gagner de l'argent (en t'amusant) grâce aux performances de tes footballeurs préférés.

Seulement, et en particulier pour les néophytes, les principes de base peuvent sembler inaccessibles, quand bien même le monde de la crypto et des NFT soit de plus en plus populaire.

C'est pourquoi tu trouveras toutes les réponses à tes questions et les informations essentielles pour commencer à jouer dans ce guide.

Tout d'abord, prenons le temps de présenter brièvement le jeu pour en comprendre son succès récent. Car oui, celui-ci fête bientôt ses 4 ans d'existence seulement !

AUX ORIGINES DE SORARE :

Sorare est un jeu de cartes à collectionner en ligne. Ces cartes représentent des joueurs de foot que l'on peut assembler en équipe. Les cartes sont des NFT, c'est-à-dire des pièces uniques avec une valeur monétaire réelle qui fluctue suivant les performances du joueur réel.

Pour faire simple : plus un joueur est « coté » plus sa carte SORARE prendra de la valeur et inversement.

Tout ça, implanté dans un système qui peut te permettre de gagner de l'argent de multiples manières, que ce soit par le jeu ou par l'achat/revente de carte. Mais nous y reviendrons !

Note seulement que Sorare est une entreprise française lancée en 2019 et qui compte déjà plus d'un million de joueurs !

Et comme le montrent de nombreux articles, l'excitation autour de ce jeu ne fait que grandir.

Comment Sorare a multiplié son chiffre d'affaires par 40 en un an

Couronnée comme la start-up française la mieux valorisée de l'année 2021 avant d'être dépassée par Back Market, Sorare revendique avoir multiplié son chiffre d'affaires par 40 en un an, passant de 8 millions de dollars en 2020 à près de 325 millions en 2021.

2. COMMENT S'INSCRIRE ?

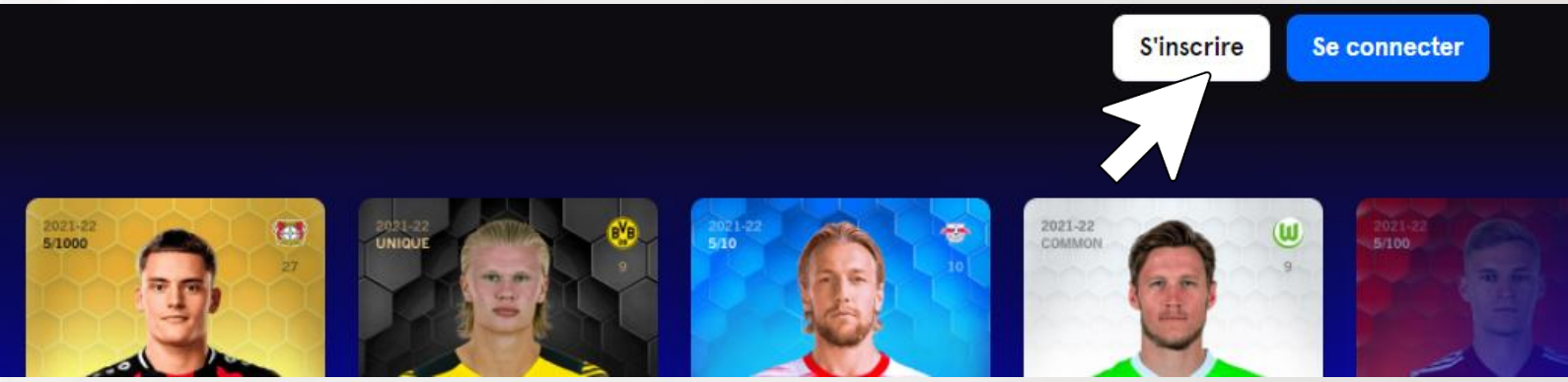

Mais alors, comment s'inscrire au jeu et jouer ?

Alors déjà IL NE FAUT PAS se rendre sur le site et cliquer simplement sur s'inscrire ! Car oui Sorare a mis en place un système de parrainage qui permet à tout le monde de gagner des cartes de parrainage.
Que ce soit via mon lien ou non, je t'invite vraiment à utiliser un lien de parrainage pour créer ton compte et effectuer tes premiers achats de carte.

Pourquoi ?

Dès que tu auras acheté tes premières 5 cartes aux enchères, tu recevras une carte gratuite (et ton parrain aussi). Avec un peu de chance, la valeur de cette carte gratuite pourrait grandement amortir tes investissements précédents.

Que des avantages, alors pourquoi s'en priver !

Personnellement je prends le travail de parrain très à cœur, car c'est du WIN-WIN et je passe du temps tous les jours à répondre à mes filleuls pour toutes demandes.
Aujourd'hui j'ai plus d'une centaine de filleuls avec qui je communique sur discord régulièrement, et que j'essaie d'orienter au mieux dans le jeu !
Bien se lancer dans le jeu est vraiment primordial !

Je te laisse mon lien de Parrainage juste ici, si tu es intéressé par mon aide !

https://sorare.pxf.io/0JzL7J

3. ACHETER SES PREMIÈRES CRYPTOS

Tu l'as bien compris il te faudra de l'argent pour acheter tes Cartes NFT SORARE et la monnaie officielle du jeu pour le moment est une cryptomonnaie appelée ETHEREUM.
Une fois inscrit sur le site Sorare avec ton adresse email et un mot de passe très sécurisé (+ la double Authentification que je te recommande d'activer à 200%), il va falloir acheter tes premiers ETH.

Si tu ne comprends pas de quoi je parle, pas d'inquiétude, je vais tout t'expliquer dans les 2 pages suivantes.

METHODE « FACILE » POUR ACHETER SES CRYPTOS :

Le but de Sorare est de faciliter au mieux son utilisation.

Par conséquent, si tu n'as rien compris à la page précédente, alors celle-ci est faite pour toi.

Lorsque tu veux acheter simplement tes ETH sur Sorare, tu disposes de 2 méthodes RAMP ou MOONPAY.

Cette méthode de transfert est directe et te permet d'acheter des ETH en quelques clics grâce à ta Carte de Crédit ou un virement bancaire.

A la première transaction, on te demandera de vérifier ton identité et de payer quelques frais (environ 1%, qui sont souvent payés par SORARE pendant certaines périodes promotionnelles).

Ces derniers sont inévitables pour acheter des ETH, que ce soit avec cette méthode ou avec la méthode « Expert », que je te détaille dans la page suivante.

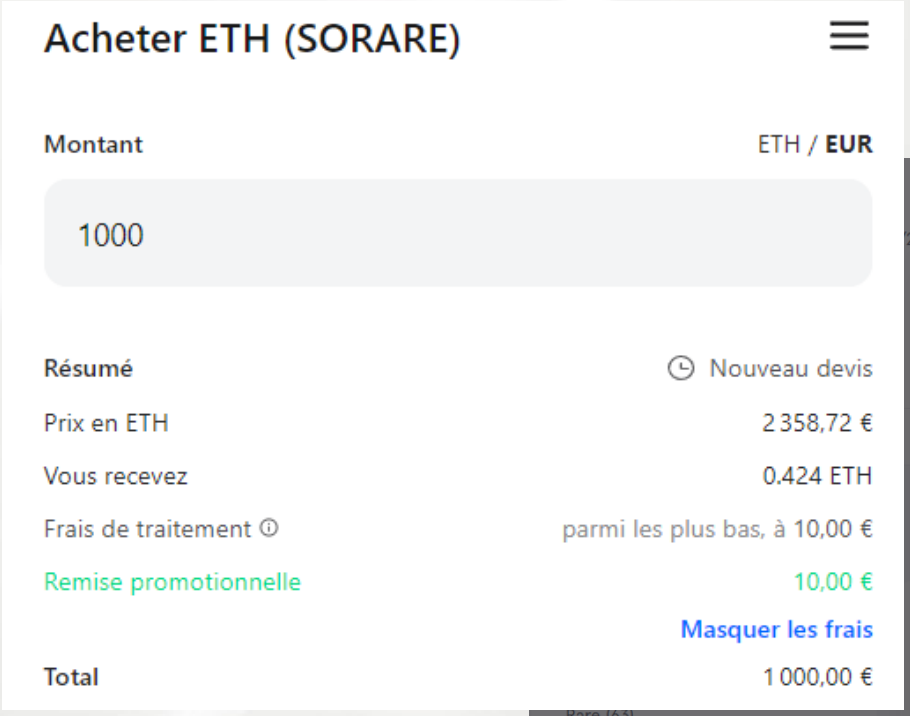

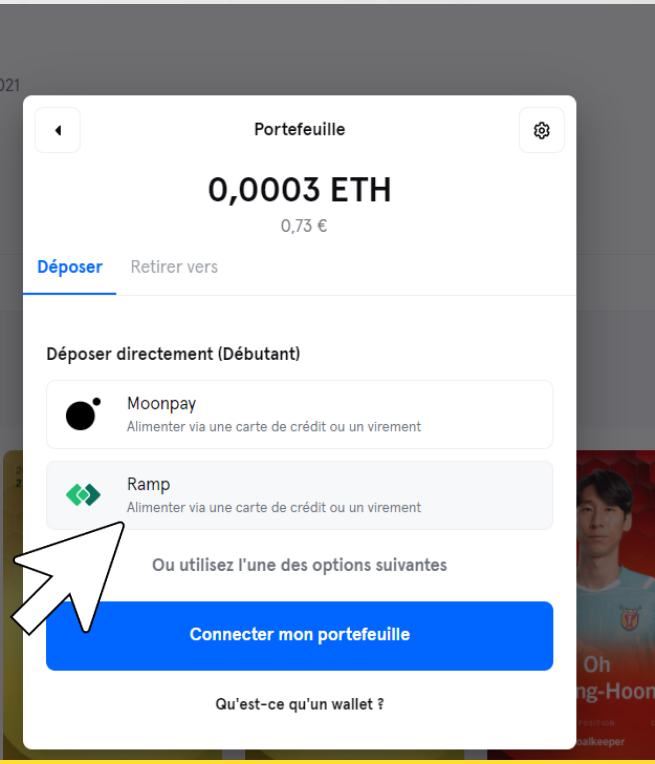

METHODE « EXPERT » POUR ACHETER SES CRYPTOS :

Cette Méthode « EXPERT » sera au final obligatoire dans le futur si tu veux ressortir tes ETH de SORARE pour les revendre et les transférer vers son compte bancaire. (On ne peut pas envoyer de l'argent vers son compte bancaire avec RAMP ou MOONPAY)

Comme toutes les cryptomonnaies, sa valeur fluctue dans le temps. L'idéal est donc d'en acheter lorsque le prix est au plus bas pour en avoir plus.

Ces ETH s'achètent sur une marketplace comme Binance.com, COINBASE (le plus facile à prendre en main). Tu dois donc créer un compte sur COINBASE pour acheter ou vendre tes Ethereum.
(Je te laisse mon lien de Parrainage pour qu'on puisse profiter de 8€ en Bitcoin chacun).

Tu vas devoir ensuite créer un compte METAMASK qui sera lui connecté au jeu SORARE. Lorsque tu enverras tes ETH vers ton METAMASK et qu'ensuite tu déposeras du METAMASK vers ton compte SORARE, tu devras payer les frais de gas de la blockchain qui peuvent varier fortement selon l'activité (entre 2€ à 50€ par transaction).

En fonction du Prix du gas, tu peux décider ou non d'utiliser la méthode « EXPERT ». Mais dans tous les cas je le répète, tu devras ouvrir un compte COINBASE pour récupérer ton argent gagné sur SORARE.

4. RÈGLES DU JEU

Maintenant que tu as les bases, tu vas pouvoir commencer à jouer.

Mais avant toute chose, rentrons dans le vif du sujet et les règles du jeu.

Pour commencer à jouer tu dois avoir un minimum de 5 cartes. A savoir :

- Un milieu
- Un défenseur
- Un attaquant
- Un gardien
- Une carte supplémentaire de ton choix

Ces cartes vont te permettre de constituer ta première équipe et de jouer pendant les GW « Game Week ».

Mais qu'est-ce que c'est ?

Je t'explique tout sur la page suivante.

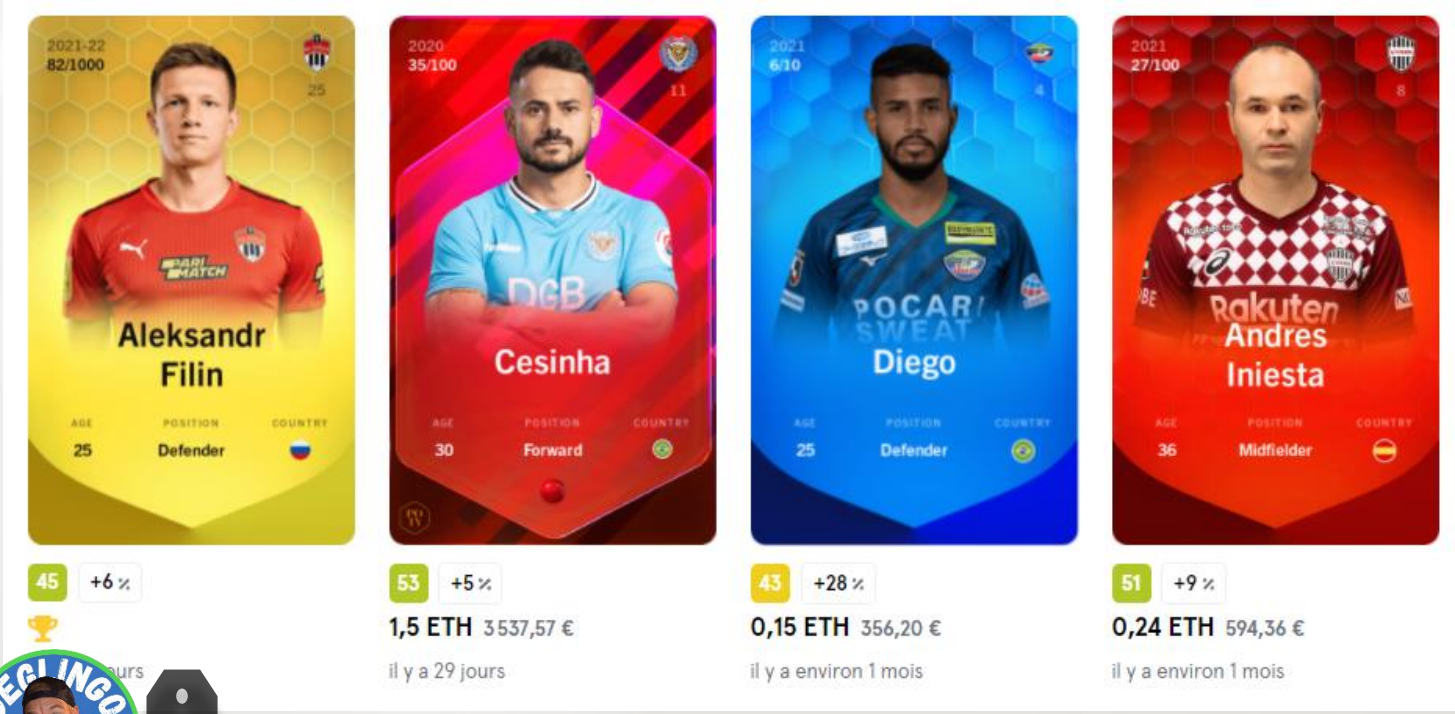

LE PRINCIPE DES GAME WEEK

Avec ton équipe virtuelle constituée de 5 cartes, tu vas pouvoir jouer deux fois par semaine (car il y a deux game week GW/semaine) :

- Du vendredi midi au mardi midi
- Du mardi midi au vendredi midi

Donc deux fois par semaine, tu vas aligner tes cartes, former ton équipe et la valider pour la GW à venir. Tout ça dans le but d'obtenir un gros score.

Tout s'éclaircira au fur et à mesure que tu avanceras dans ce guide.

LES DIFFERENTS TYPES DE CARTES DU JEU :

Lorsque tu vas commencer à acheter tes premières cartes, tu vas remarquer qu'il en existe 4 catégories :

- Les Limited (1000 cartes d'un joueur par saison)
- Les Rares (100 cartes d'un joueur par saison)
- Les Super Rares (10 cartes d'un joueur par saison)
- Les Uniques (1 carte d'un joueur par saison)

Chacune de ces raretés (Catégories) a des caractéristiques différentes. Bien entendu, plus une carte est rare, plus elle est puissante, et plus elle te permettra d'accéder à des divisions avec des récompenses importantes.

Bien sûr, plus la carte est en exemplaires limités, plus celle-ci est susceptible de prendre de la valeur (mais son coût est aussi élevé si on s'y prend tard).

Détaillons ensemble chacune de ces catégories.

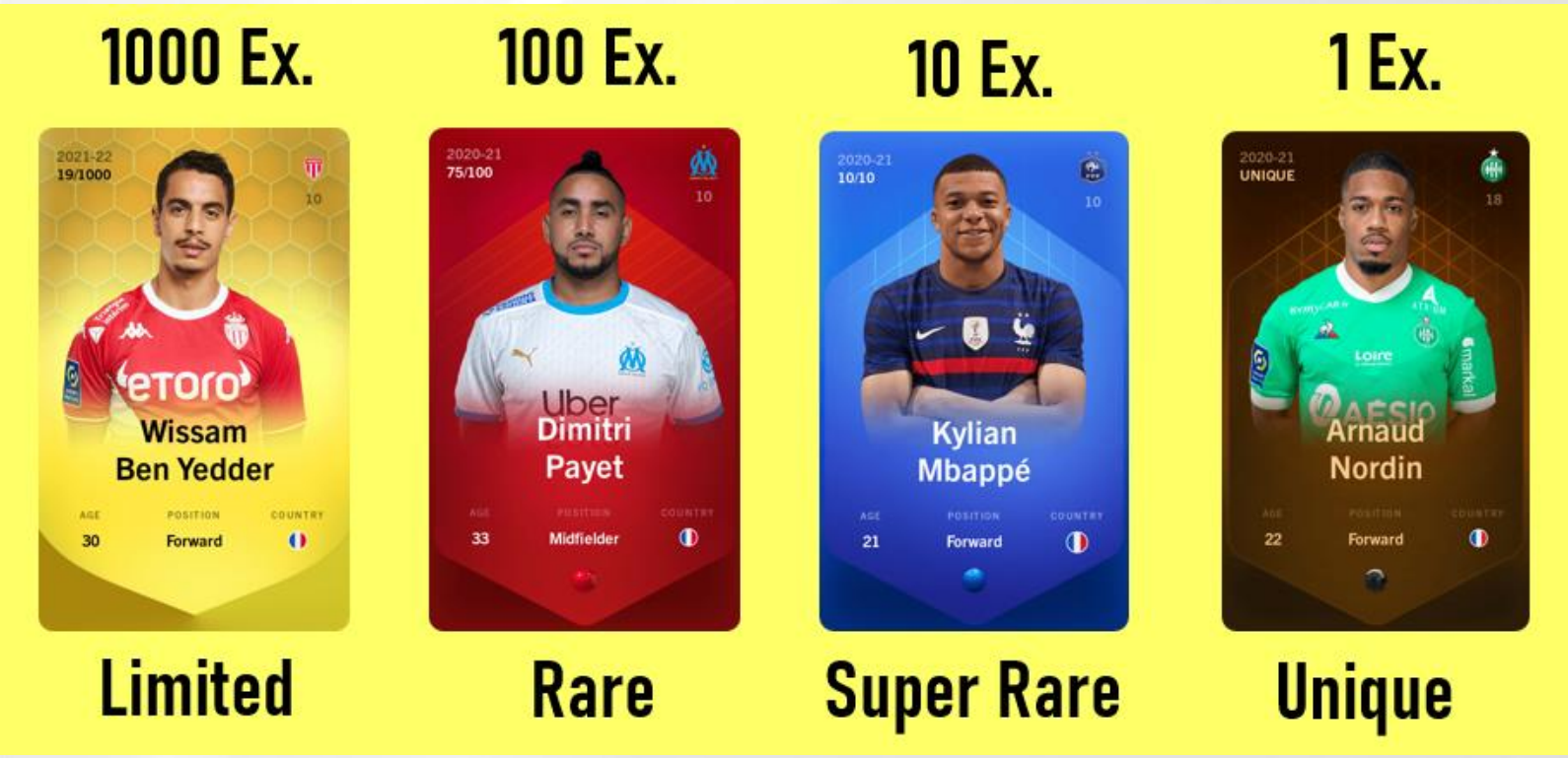

LES CARTES LIMITED :

Cette catégorie de carte n'a été ajoutée que très récemment dans le jeu et chaque année, 1000 cartes Limited sont créées par SORARE pour le jeu.

Par conséquent, elles le rendent beaucoup plus accessible car ce sont les moins chères du marché.

Posséder ces cartes, permet uniquement de jouer en division Limited (Ex Division 5). Elles ne donnent aucun bonus dû à leur rareté.

La première année d'obtention, elles donnent un bonus de score de 5% comme TOUTES LES AUTRES CATEGORIES DE CARTES.

Rareté	Cartes par saison	Nveau	Bonus XP	Divisions Possibles
Commune	Illimité	1 à 20	0 à 10%	Casual
Limited	1000	1 à 20	0 à 10%	5 Cartes Limited en D5 Limited
Rare	100	1 à 20	0 à 10%	5 Cartes Rare en D4 ou D3
Super Rare	10	1 à 20	0 à 10%	2 en Rare Pro D3 ou 5 Super Rare en D2 ou 2 en D1
Unique	1	1 à 20	0 à 10%	5 Unique en D1 ou 1 en D2

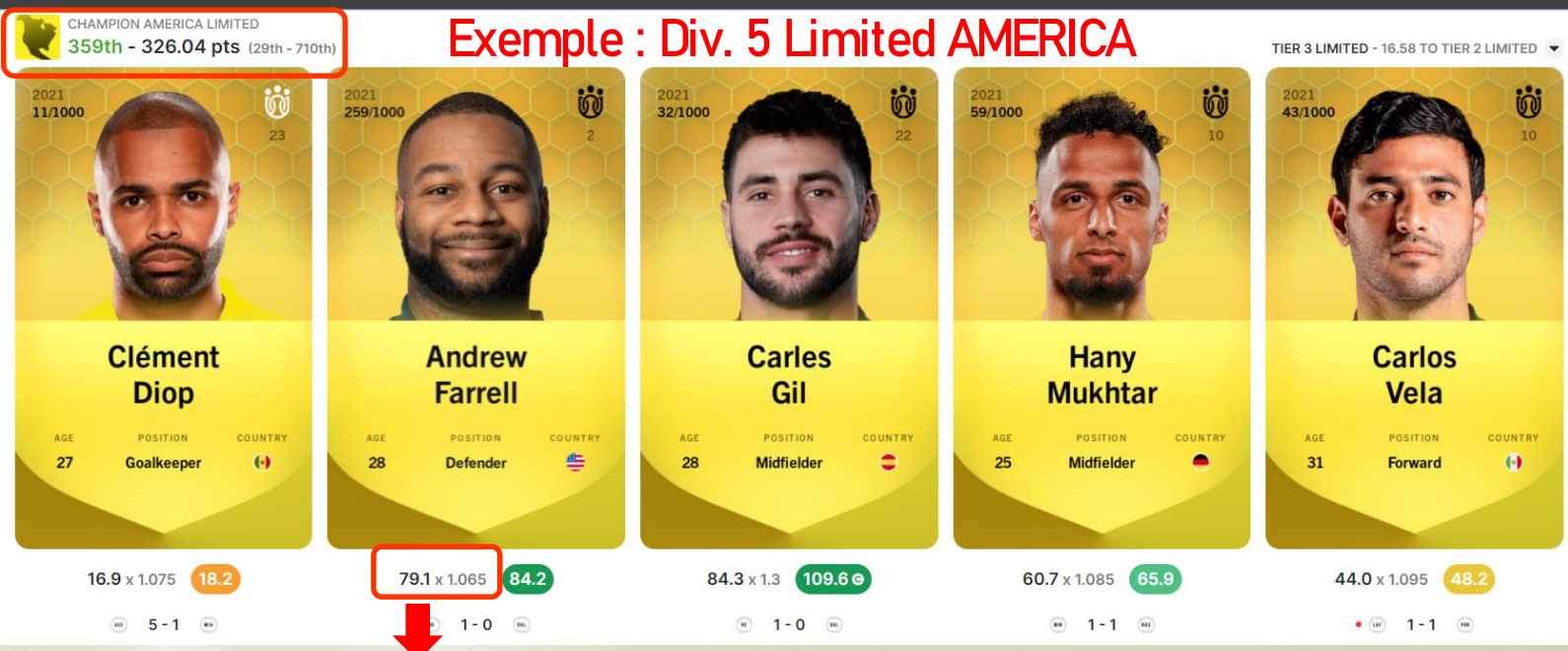

Le score est multiplié par le bonus de la carte 6,5%
(5% carte de l'année en cours + 1,5% d'XP) Voir section suivante pour l'XP

LES CARTES RARES :

Chaque année, 100 cartes Rares sont rajoutées au jeu.

Posséder ces cartes, permet uniquement de jouer en divisions 4 Rare et 3 Rare Pro.

Elles ne donnent aucun bonus dû à leur rareté.

La première année d'obtention, elles donnent un bonus de score de 5% comme TOUTES LES AUTRES CATEGORIES DE CARTES.

Rareté	Cartes par saison	Nveau	Bonus XP	Divisions Possibles
Commune	Illimité	1 à 20	0 à 10%	Casual
Limited	1000	1 à 20	0 à 10%	5 Cartes Limited en D5 Limited
Rare	100	1 à 20	0 à 10%	5 Cartes Rare en D4 ou D3
Super Rare	10	1 à 20	0 à 10%	2 en Rare Pro D3 ou 5 Super Rare en D2 ou 2 en D1
Unique	1	1 à 20	0 à 10%	5 Unique en D1 ou 1 en D2

Exemple : Div. 4 Rare – Champion Europe

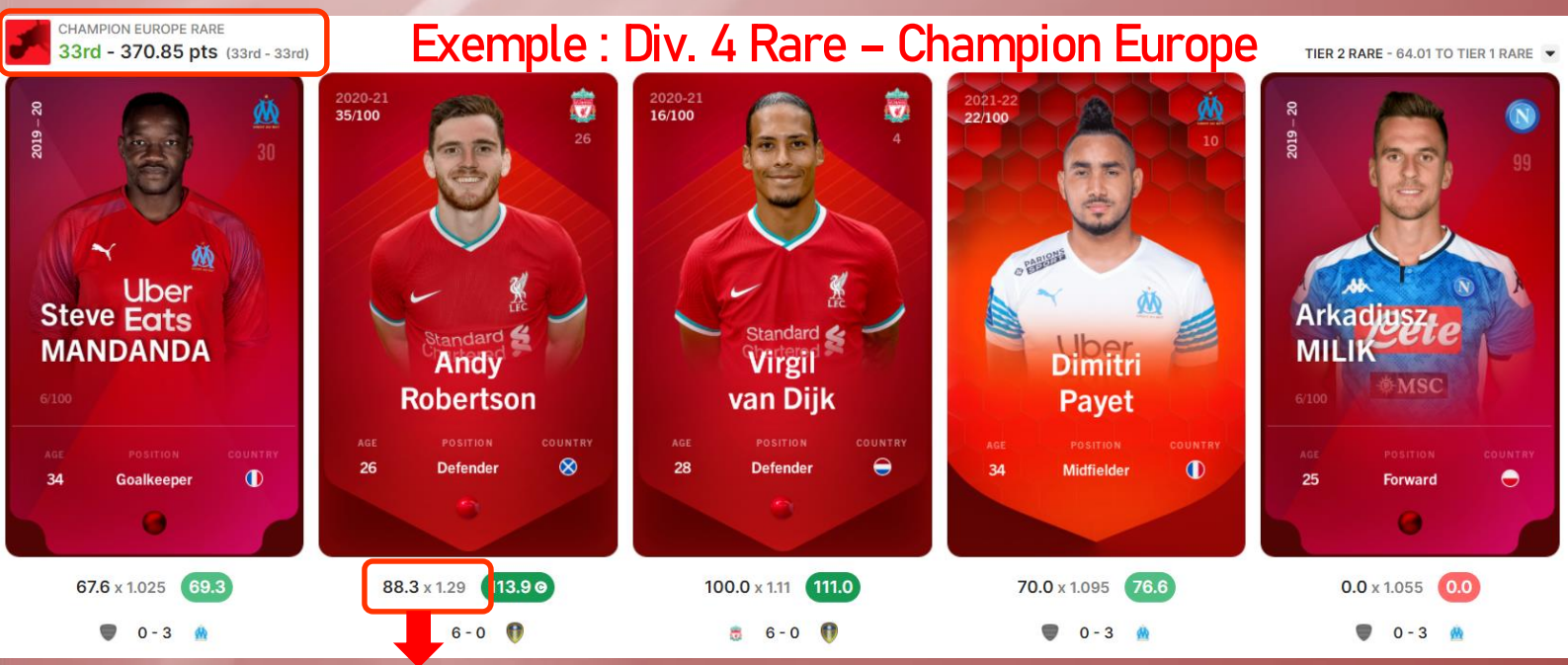

Le score du capitaine est multiplié par le bonus capitaine 20% + le bonus de la carte 9%

LES CARTES SUPER RARES :

Chaque année, 10 cartes Super Rares sont rajoutées au jeu.

Posséder ces cartes, permet uniquement de jouer en divisions 3, 2 et 1.

Elles donnent un bonus de 20% dû à leur rareté.

La première année d'obtention, elles donnent un bonus de score de 5% comme TOUTES LES AUTRES CATEGORIES DE CARTES.

Rareté	Cartes par saison	Nveau	Bonus XP	Divisions Possibles
Commune	Illimité	1 à 20	0 à 10%	Casual
Limited	1000	1 à 20	0 à 10%	5 Cartes Limited en D5 Limited
Rare	100	1 à 20	0 à 10%	5 Cartes Rare en D4 ou D3
Super Rare	10	1 à 20	0 à 10%	2 en Rare Pro D3 ou 5 Super Rare en D2 ou 2 en D1
Unique	1	1 à 20	0 à 10%	5 Unique en D1 ou 1 en D2

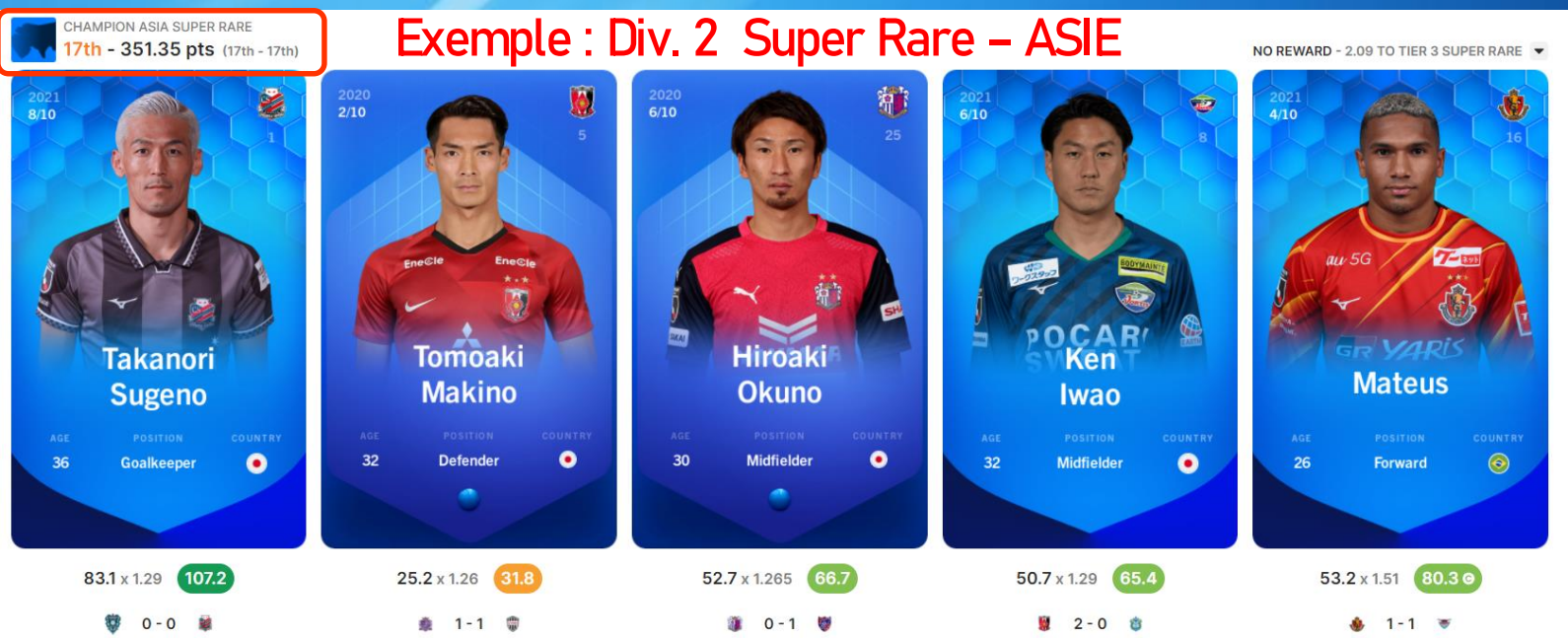

Nb: Tu peux également jouer 2 Cartes Super Rare en Division 3 appelée Division Rare Pro

LES CARTES UNIQUES :

Chaque année, 1 carte Unique est rajoutée au jeu et évidemment elles sont peu accessibles au commun des mortels à cause de leur prix de folie.

Posséder ces cartes, permet uniquement de jouer en divisions 2 et 1.

Elles donnent un bonus de 40% dû à leur rareté.

La première année d'obtention, elles donnent un bonus de score de 5% comme TOUTES LES AUTRES CATEGORIES DE CARTES.

Rareté	Cartes par saison	Nveau	Bonus XP	Divisions Possibles
Commune	Illimité	1 à 20	0 à 10%	Casual
Limited	1000	1 à 20	0 à 10%	5 Cartes Limited en D5 Limited
Rare	100	1 à 20	0 à 10%	5 Cartes Rare en D4 ou D3
Super Rare	10	1 à 20	0 à 10%	2 en Rare Pro D3 ou 5 Super Rare en D2 ou 2 en D1
Unique	1	1 à 20	0 à 10%	5 Unique en D1 ou 1 en D2

Exemple : Div. 1 All Star UNIQUE

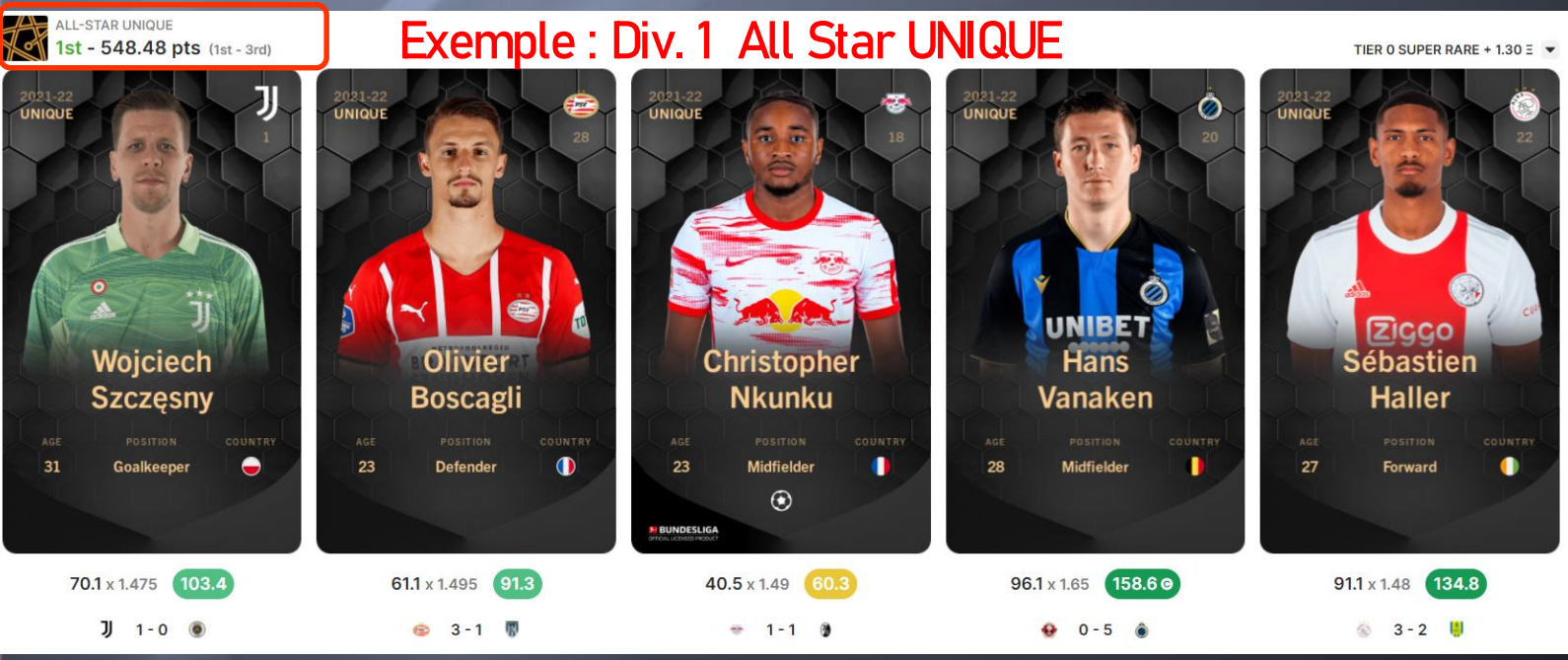

L'EXPÉRIENCE XP DES CARTES !

Comme dans la plupart des jeux vidéos, il est possible de gagner de l'expérience et donc de monter en niveau.

C'est le cas de vos cartes.

Le bonus d'XP permet d'obtenir des points supplémentaires pour chacun de vos joueurs alignés. Il est donc extrêmement important d'avoir des cartes à forte XP pour faire la différence dans le classement final de la GW.

Vos cartes gagnent de l'expérience lorsqu'elles sont utilisées dans le jeu. L'expérience accumulée permet de faire monter vos cartes de niveau.
Les cartes peuvent monter du niveau 1 à 20 lors de leur vie.

Level	XP Required
1	100
2	200
3	400
4	600
5	900
6	1300
7	1800
8	2400
9	3100
10	3900
11	4900
12	6000
13	7300
14	8800
15	10600
16	12600
17	15000
18	17700
19	20900
20	24500

Pour expliquer simplement, on peut dire qu'une carte gagne grosso modo 140 pts par match ou par entrainement. Vous voyez donc qu'il est très facile de monter rapidement de niveau pour atteindre les 1er niveaux.
Il faudra environ 3 saisons complètes pour qu'une carte puisse atteindre le niveau 20 et donc les 10% de bonus !

Car OUI !

1 Niveau XP = 0,5% de Bonus

Quelle Division Choisir ?

Tu l'as vu, suivant les cartes que tu as, tu pourras jouer dans une division ou non.

La première chose à comprendre est qu'il n'y a pas vraiment de division meilleure qu'une autre. Ce n'est qu'une question de budget.

99% de managers démarrent soit en Limited D5 ou en Rare D4. Oui en effet, pour le moment la Division All Star Rare D4 est très intéressante car elle récompense tous les managers ayant atteint les paliers suivant :

- 205 pts t'offrira 0,01 ETH
- 250 pts t'offrira 0,02 ETH

Ce qui reste une façon très simple et motivante de rentrer dans le jeu, mais ce système sera différent dans un futur très proche (Probablement été 2022). Car Sorare nous a promis un nouveau GamePlay pour motiver encore plus les nouveaux et anciens managers à se lancer dans le jeu à 100%.

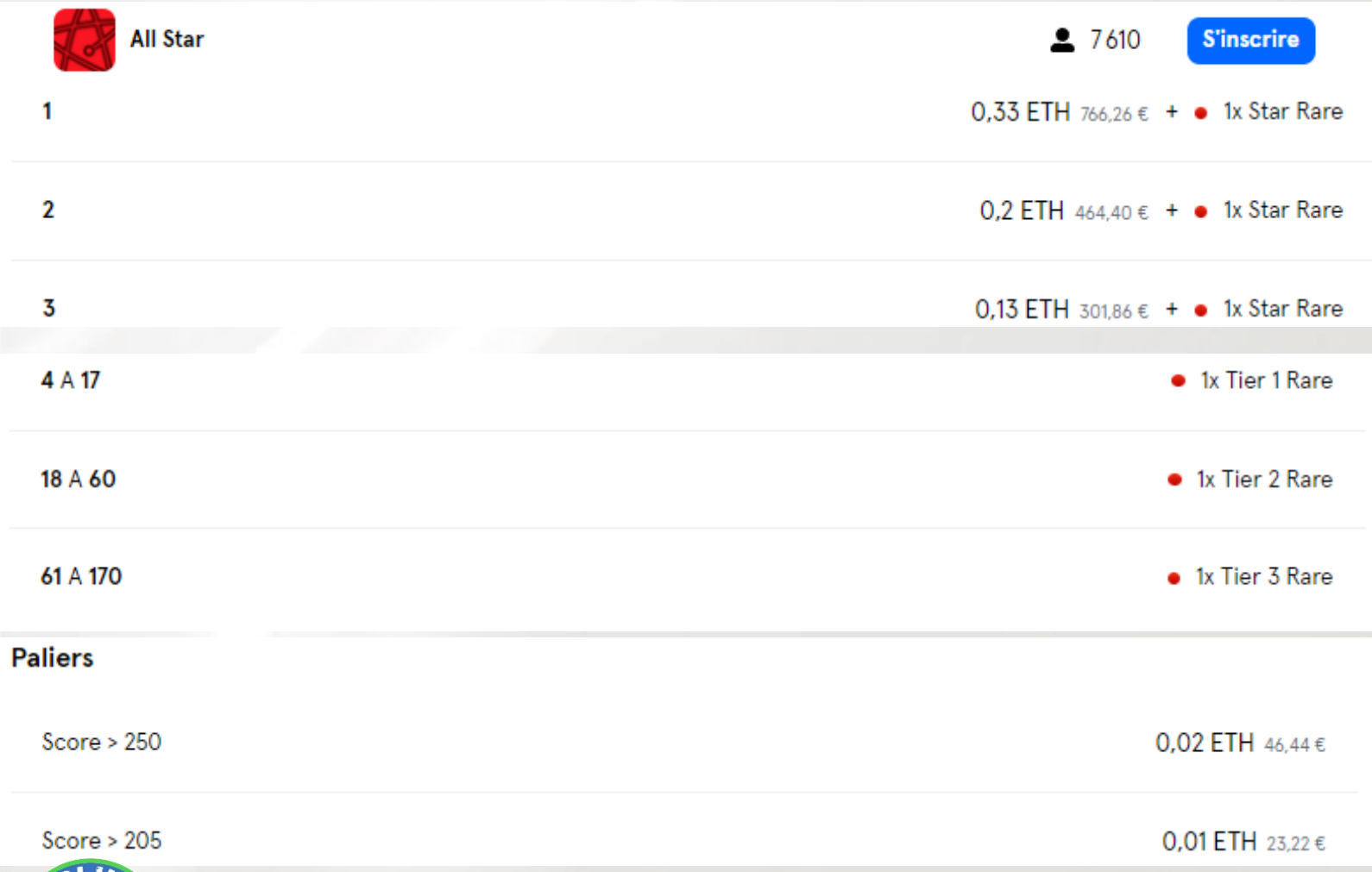

All Star	7 610	S'inscrire
1	0,33 ETH 766,26 €	+ 1x Star Rare
2	0,2 ETH 464,40 €	+ 1x Star Rare
3	0,13 ETH 301,86 €	+ 1x Star Rare
4 A 17		1x Tier 1 Rare
18 A 60		1x Tier 2 Rare
61 A 170		1x Tier 3 Rare

Paliers	
Score > 250	0,02 ETH 46,44 €
Score > 205	0,01 ETH 23,22 €

Cette stratégie est l'une des nombreuses manières de gagner de l'argent grâce à Sorare, c'est ce que l'on appelle la stratégie SO5, mais certains Managers ne jouent pas et font de l'achat/revente à 100%. Cela fonctionne aussi parfaitement

Mais comme tu l'as compris, SORARE rime forcément avec investissement important au préalable, quand bien même le jeu devient de plus en plus accessible avec l'arrivée des cartes Limited.
Dans tous les cas, tu trouveras dans ce guide, tous les budgets préliminaires afin de te constituer une équipe et de commencer à jouer.

De ce point de vue, il est plus intéressant de mettre une grosse somme au début du jeu, pour s'assurer une équipe qui tourne, plutôt que de ramer et de perdre de l'argent rapidement.
Voici un tableau de l'excellent site https://sorare-probability-checker.vercel.app/rewards pour te rendre compte des points nécessaires pour atteindre un reward.

Global All Star

Division			%
Division 1	3	30	10,0%
Division 2	8	211	3,8%
Division 3	20	979	2,0%
Division 4	100	9931	1,0%
Division 5	350	17289	2,0%

Rank			%	
1	T0 Limited	0.06	0,0%	417.03
2	T0 Limited	0.05	0,0%	414.74
3	T0 Limited	0.04	0,0%	390.23
4 - 8	T0 Limited	0	0,0%	369.44
9 - 38	T1 Limited	0	0,2%	346.55
39 - 128	T2 Limited	0	0,5%	311.99
129 - 350	T3 Limited	0	1,3%	

LE BUDGET SUR SORARE

- 0€ - 700€ : Je te recommande de faire du trading achat/revente en Limited pour préparer un budget suffisant pour une équipe.

- 700€ - 1500€ : 5 cartes Limited pour ta 1ère équipe ! Je te conseille de faire vraiment l'équipe la plus forte possible avant d'en faire une 2ème. Sache qu'au moment où je te parle, on peut faire des équipes très fortes en Limited ASIA ou AMERICA pour 1500€ environ.

- 1500€ +++ : A partir de 1500€, je pense que tu peux commencer à jouer en All Star Rare D4 en achetant 4 cartes Rare sans ton Gardien (qui coûte très cher et que tu pourras utiliser en carte Grise vs un malus de -50%) pour aller décrocher les fameux paliers 0,02Eth avec 250 pts.

En attendant, tu peux toujours jouer et comprendre les bases du jeu gratuitement, en utilisant les cartes grises en mode Casual uniquement (voir Ci-Dessous).

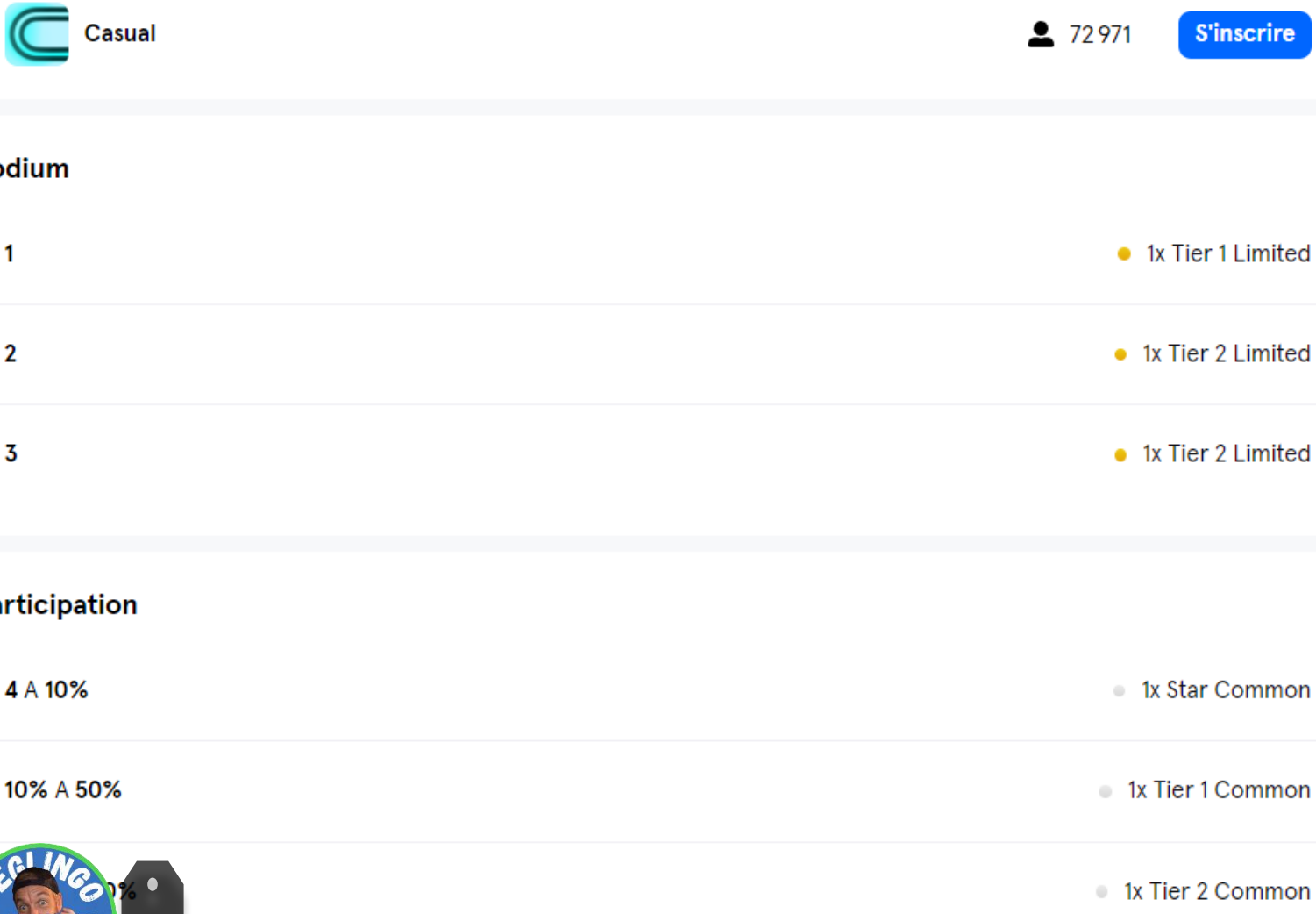

LE RÔLE DES REMPLAÇANTS :

Au départ, tu auras peu, voire pas de remplaçants (suivant le budget que tu as).

Pourtant, n'hésite pas à t'en procurer le plus rapidement possible !

En effet, imagine que tu aies la carte Mbappé (bien joué, tu as une super carte).

Si Mbappé se blesse (dans la réalité) et ne peut plus jouer, la carte devient injouable et perdra alors de la valeur pendant cette période.

Or, si tu n'as pas d'autre carte, tu ne pourras plus jouer du tout car il faut absolument aligner 5 joueurs par équipe ! Les remplaçants sont alors là pour t'aider.

Note que Mbappé va surement revenir jouer après sa blessure, et la carte va reprendre de la valeur. Sorare est aussi un jeu de patience comme tout investissement. Nous ne sommes pas au casino !

UNE STRATEGIE SIMPLE POUR DEBUTER :

Lorsque tu t'apprêtes à constituer ta première équipe, permets-moi de te donner les conseils suivants :

- Prends tout de suite un club dans lequel tu souhaites faire tes divisions. Sache que le jeu ajoute des nouveaux clubs toutes les semaines, et qu'il y en a plus de 250 aujourd'hui, dont presque toute la ligue 1 !

- Prends un club qui joue actuellement ou attends sa prochaine saison. En effet, que tu choisisses un club japonais ou français, les dates des matchs et l'organisation de la saison vont varier.

- Dès que tu peux, prends des remplaçants.

5. SORAREDATA
ET LE SCORING SORARE

Avant d'aller plus loin, je dois absolument te parler de Soraredata. En tant que joueur, c'est sans aucun doute le site où tu vas passer le plus de temps.

En effet, ce dernier est tout-en-un, puisqu'il te permet directement :

- De te positionner sur tes Game Week en quelques clics
- De regarder les matchs de tes joueurs en direct
- D'avoir accès aux résultats de ton équipe
- De consulter le marché primaire
- De consulter le marché secondaire
- De vendre et acheter des cartes
- De faire du Scouting intensif !

Le Scoring Sur SORARE

Sur ce site, tu pourras notamment te renseigner sur les meilleurs joueurs à posséder suivant leur poste et la façon dont évoluent leurs performances.

En tant que débutant, voici comment analyser et comprendre la note des joueurs.

Le Décisif Score = DS

C'est un score qui va monter lorsque ton joueur fait une action décisive et inversement, si c'est une erreur.

Nveau	Points	Garantie ?
-1	15	Non
0	35 (25 pour remplacant)	Non
1	60	Oui
2	70	Oui
3	80	Oui
4	90	Oui
5	100	Oui

DECISIVE SCORE DS	
Action Positive	Action Négative
BUT	Carton Rouge
Passe Décisive	But contre son camp
Penalty obtenu	Penalty concédé
Sauvetage sur la ligne	Erreur amenant un but
Tacle dernier Defenseur	3 buts encaissé min (Gardien)
Clean Sheet (Gardien)	
Penalty arrété (Gardien)	

Le All Around Score (Score Complet) = AA

Ce score te donne une indication sur les performances globales d'un joueur pour des actions non-décisives (passes réussies, tirs tentés, duels gagnés etc...)

- Général : carton jaune, commet une faute, provoque une faute...
- Défense : but concédé, tacle réussi, bloc....
- Possession : possession perdue/regagnée, duel remporté/perdu...
- Attaque : tir cadré, grosse occasion manquée, penalty manqué, entrée dans la surface...
- Passes : passe menant à une grosse occasion, passe réussie, passe manquée...
- Gardien : tir cadré arrêté, tir repoussé des poings, plongeon...

6. ACHETER SES PREMIÈRES CARTES

Tu en sais maintenant suffisamment pour acheter tes premières cartes.

Pour ce faire, tu vas avoir besoin de la cryptomonnaie ETH que tu auras dans ton wallet crypto, ou acheté avec RAMP/MOONPAY.

Sache que l'énorme avantage de Sorare, c'est de ne prendre aucune commission sur les transactions effectuées, contrairement à d'autres jeux P2E (Play to Earn).
Tu peux acheter et vendre tes cartes à d'autres Managers, sans aucune commission.

Cela est d'autant plus avantageux lorsque l'on sait que les coûts de transaction sur la blockchain ETHEREUM sont énormes.

Je vais te présenter maintenant les 2 marchés pour acheter les cartes :

- Le Marché Primaire (les enchères)
- Le Marché Secondaire (entre Manager)

LE MARCHE PRIMAIRE :

J'imagine que tu as suivi le buzz de la carte UNIQUE de HAALAND, vendue sur le marché primaire (marché des enchères) pour la bagatelle de 614,000€.

Des cartes sont en créées (mintées) par SORARE et mises en vente pendant un temps donné. Celui qui fait la plus grosse proposition en ETH et qui n'est pas contré, remporte la carte.

A savoir qu'il n'est pas possible de faire une offre au dernier moment pour partir avec la carte, puisque cela rajoute automatiquement 1 minute au décompte dès qu'une proposition est faite. La surenchère minimum est de +10%.

Tu pourras retrouver ces offres sur le site officiel de Sorare ou sur Soraredata.

NB : A savoir que la carte offerte du parrainage ne l'est, que si tu achètes tes cartes sur le marché primaire, c'est-à-dire aux enchères.

LE MARCHE SECONDAIRE :

Le marché secondaire se caractérise par la vente entre particuliers.

Sur ce dernier, ce sont les possesseurs de cartes qui les mettent en vente en décidant du prix.

Maintenant deux choix s'offrent à toi :

- Acheter au prix fort et ne pas négocier la carte (Achat Immédiat)
- Faire une offre moins élevée que la somme demandée.

Je te recommande grandement de sélectionner la seconde option qui te permettra dans la plupart des cas d'avoir des réductions de 40% 30% 20% ou 10%.
De plus tu pourras trouver sur SORARE, le Discord privé des Managers, qui te permettra d'aller discuter directement pour une meilleure négociation.

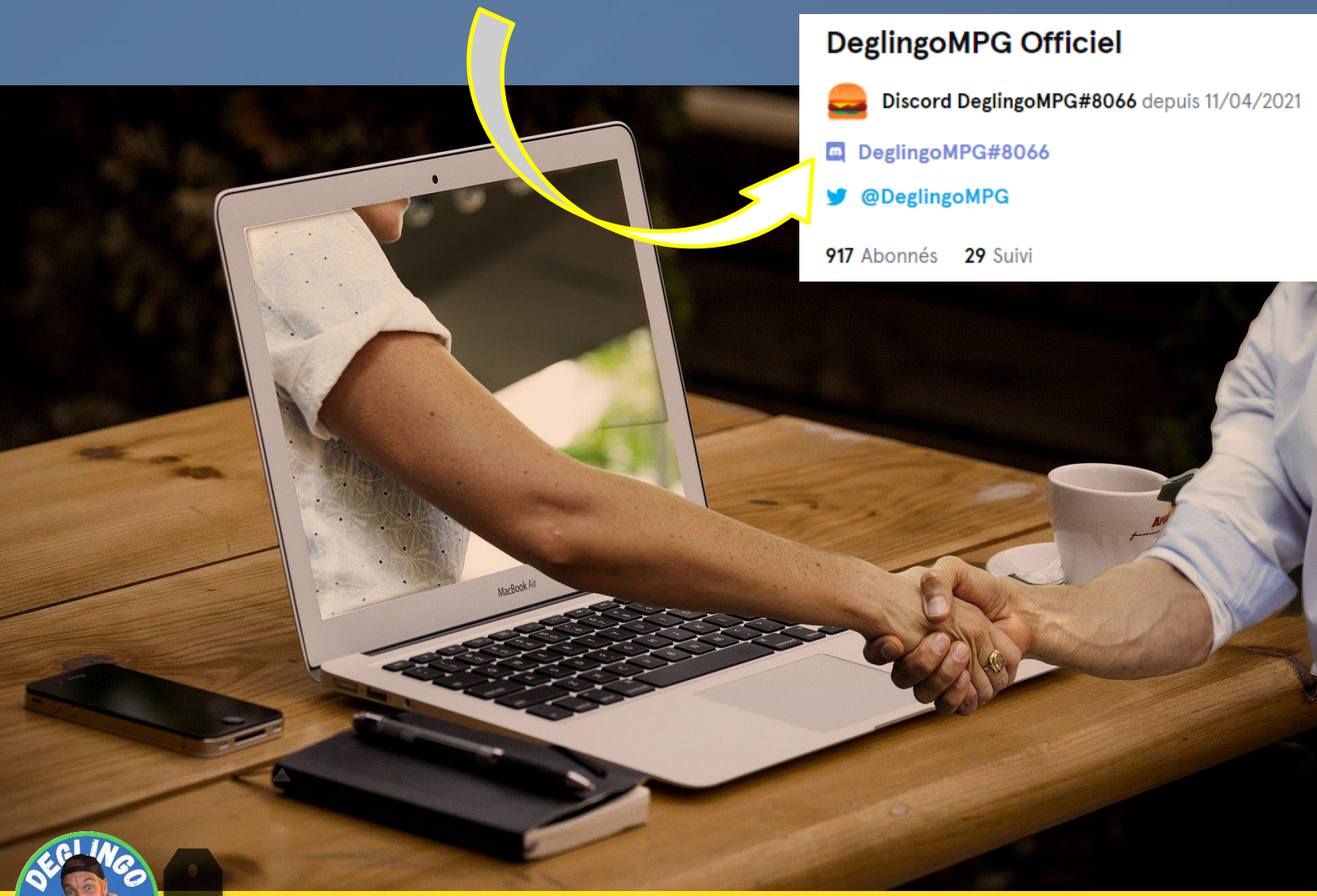

ATTENTION AUX PETITS MALINS !

Si c'est toi qui vends une carte, fais attention aux petits malins.

Si tu vends une carte 0.8 ETH, certains te feront la proposition de 0.08 ETH, en espérant que tu ne voies pas qu'il y a un 0 en plus derrière la virgule, et que tu acceptes par erreur.

Je me suis déjà fait avoir comme ça, c'est une technique courante.

Maintenant, sache qu'il n'y a pas grand monde pour se plaindre sur la blockchain, alors tu es pleinement responsable de tes actions.

7. COMMENCE À KIFFER

C'est bon, tu as maintenant toutes les cartes en main pour commencer à jouer et à t'amuser !

Une fois tes premières 5 cartes achetées, attends la prochaine Game Week et lance ton équipe sur le terrain.

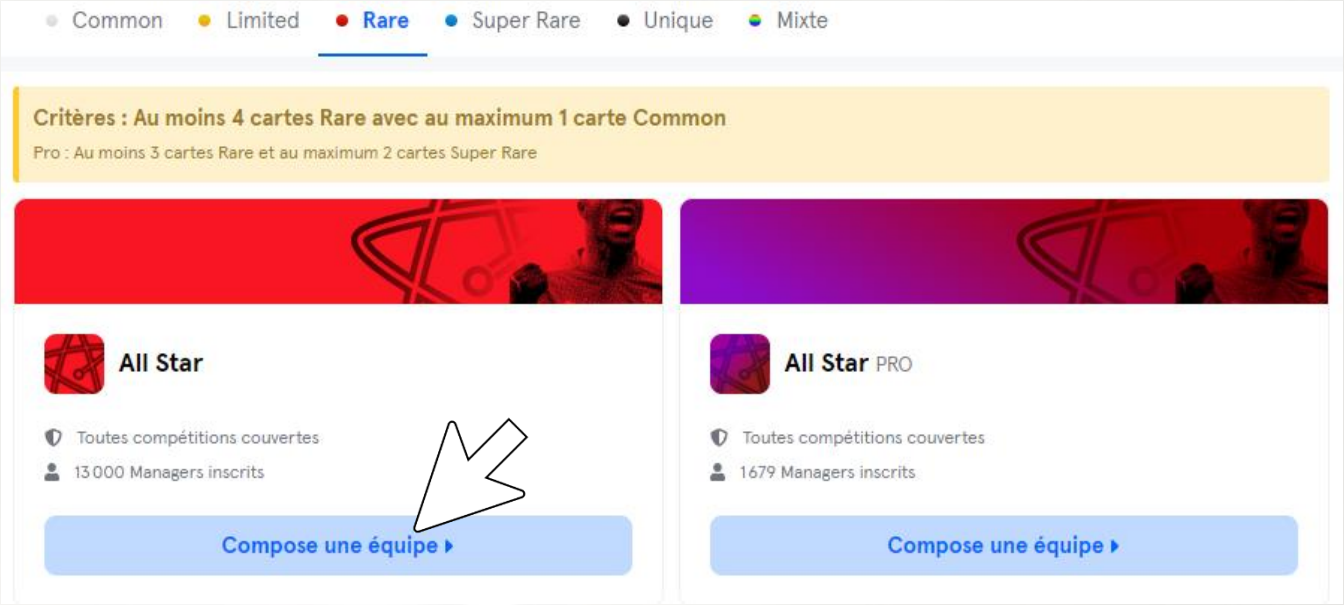

N'oublie pas ton capitaine 20% de Bonus

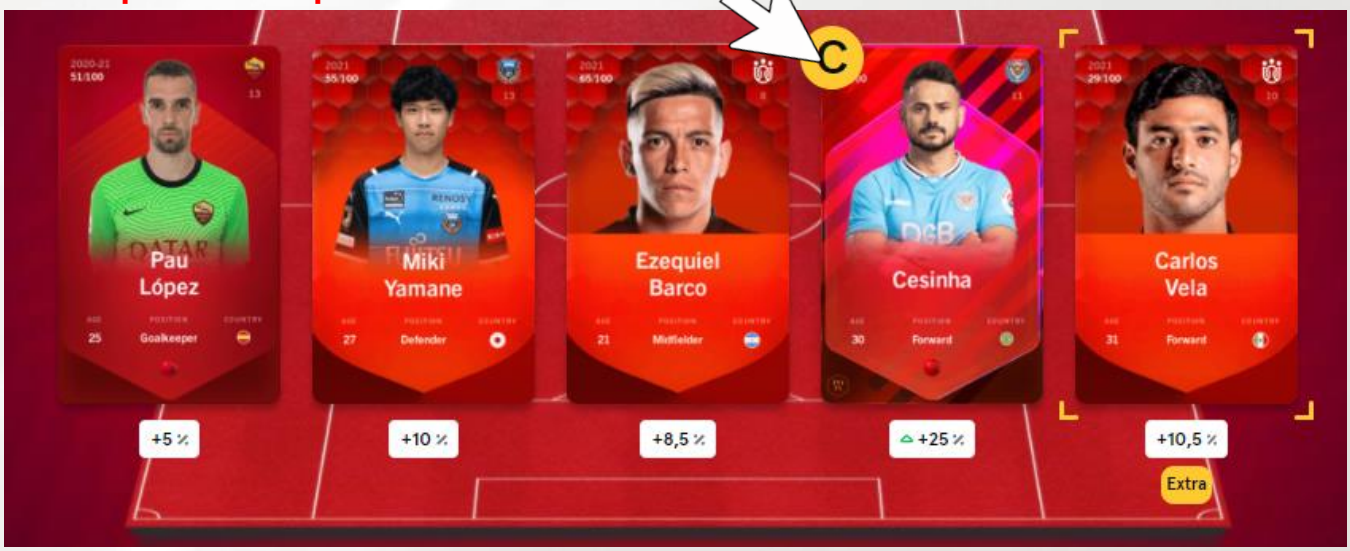

Pour voir les résultats de ton équipe, n'hésite pas à aller consulter l'onglet « My SO5 results » sur Soraredata. Pour les matchs en live et vibrer avec tes potes, c'est sur « Game Week Center » !

8. COMMUNAUTE SORARE

Sache que tous les projets NFT sur la blockchain qui tiennent la route doivent avoir une solide communauté.

Sorare a déjà fait ses preuves et il n'est donc pas étonnant d'avoir une communauté extrêmement active autour du jeu.

Je t'invite à t'y plonger puisque tu en percevras de nombreux avantages.

En cliquant ICI, tu peux accéder au Discord de la communauté francophone de Sorare.

En cliquant ICI, tu peux accéder au Discord officiel de Sorare.

Je possède également un Serveur discord mais qui est réservé aux plus fidèles de ma communauté, il faut en effet assister à mes lives Twitch et accumuler 10.000 pts !
Sinon tu connais déjà mon groupe Facebook je pense ?
https://www.facebook.com/groups/1020227825230013

LES AVANTAGES DU DISCORD :

Grâce à lui, tu vas pouvoir :

- Faire des rencontres au sein de la communauté
- Être au courant des dernières nouvelles concernant le jeu
- Avoir des conseils et des astuces gratuites
- Négocier tes cartes en discutant directement avec le vendeur
- Négocier tes prêts

Sur ce dernier point, sache que tu peux en effet te faire prêter des cartes par les utilisateurs, moyennant des avantages évidemment.

9. CONCLUSION

En somme, nous venons de voir dans ce petit guide comment jouer à Sorare et les avantages que tu peux en tirer.
Ce jeu P2E te permettra de gagner de l'argent tout en t'amusant.

Seulement, je tiens à te donner cette phrase légale :
Ceci n'est pas un conseil d'investissement !

Tu peux aussi bien perdre de l'argent qu'en gagner, si tu n'adoptes pas la bonne stratégie. N'investis que ce que tu es prêt à perdre. Pour le reste, amuse-toi et avec un peu de patience et de bons sens, tu arriveras à d'excellent résultats.

Quoiqu'il en soit, n'hésite pas à me contacter personnellement si tu as des questions et à me rejoindre pendant mes lives TWITCH le Mardi à 16h pour pleins de conseils et de fun !

Tu pourras retrouver ce guide en version Vidéo YOUTUBE en cliquant ici
Et viens faire un tour sur mon site internet pour passer la 2ème
Sinon tous les jours sur Twitter